



DESTACADOS



>> ESPECIAL INFORMES OCDE:
PROFESIONES Y PRODUCTIVIDAD

>> ANÁLISIS DE LA ENCUESTA ANUAL
DE ESTRUCTURA SALARIAL DEL INE

>> PLAN DE RECUPERACIÓN: KIT
DIGITAL Y KIT CONSULTING

ÍNDICE

EDITORIAL Y CALENDARIO.....	2
ACTUALIDAD ECONÓMICA.....	3
CULTURA DE CUMPLIMIENTO.....	7
ANÁLISIS ECONÓMICO.....	8
AFILIACIÓN Y PARO.....	9
FACTURACIÓN.....	10
PRINCIPALES INDICADORES.....	11
COMERCIO Y UNIÓN EUROPEA.....	15
MISCELÁNEA.....	16

ACERCA DEL COMPORTAMIENTO ECONÓMICO DE LAS PROFESIONES Y SU BALANCE RECIENTE

Junio vino especialmente cargado respecto al comportamiento de los servicios profesionales en la economía y su regulación. La Organización para la Cooperación y el Desarrollo Económicos (OCDE) celebró la *Mesa redonda sobre Competencia y Regulación en los servicios profesionales* con la finalidad de explorar la situación de su regulación en los últimos años en numerosos países, y los cambios provocados por las nuevas tecnologías. Concretamente, se centró en las contribuciones de 20 países, entre ellos España, sobre la que se apunta que pese a las normas aprobadas sobre la unidad de mercado o el test de proporcionalidad, sigue faltando una ley general de servicios profesionales a la luz de las barreras que se detectan. La propia OCDE lanzó también un informe sobre España centrado en la productividad, cuya evolución ha sido inferior a la media de la OCDE desde mediados de los años 90 con implicaciones

negativas en salarios reales y nivel de vida. Debido a ello, recomienda promover el desarrollo de las tecnologías más eficientes y reducir las barreras normativas para que las empresas crezcan y abordar las disparidades regionales.

PROFESIONES, PALANCA DE CRECIMIENTO

Bajo este escenario, que es preciso evaluar en profundidad en relación con las áreas de mejora, hemos conocido en contraste que los sectores de servicios profesionales e industria farmacéutica están entre los más fuertes de nuestra economía según Caixabank Research. Asimismo, las exportaciones de servicios no turísticos, que recogen los servicios profesionales, emergen como un factor relevante para explicar el crecimiento de España según expuso Funcas. Incluso, en materia laboral se produjo un incremento salarial generalizado durante el 2022 que también abarcó al subsector de servicios profesionales.

AGENDA ECONÓMICA DESTACADA DEL PRÓXIMO MES JULIO, 2024

DÍA 1	ÍNDICE PMI INDUSTRIA MANUFACTURERA ESPAÑA - S&P GLOBAL (JUNIO, 2024)
DÍA 2 y 3	NOTA UP (DÍA 3) AFILIACIÓN Y PARO REGISTRADO - MISSM Y MITES (JUNIO, 2024)
DÍA 3	ÍNDICE PMI SECTOR SERVICIOS ESPAÑA - S&P GLOBAL (JUNIO, 2024)
DÍA 12	ÍNDICE DE PRECIOS DE CONSUMO (IPC) RAMAS SERVICIOS - INE (JUNIO, 2024)
DÍA 16	INDICADORES DE ALTA TECNOLOGÍA - INE (2022)
DÍA 18	INDICADORES DE ACTIVIDAD DEL SECTOR SERVICIOS (IASS) - INE (MAYO, 2024)
DÍA 22	ÍNDICE DE PRODUCCIÓN DEL SECTOR SERVICIOS (IPSS) - INE (MAYO, 2024)
DÍA 26	NOTA UP (DÍA 29) ENCUESTA DE POBLACIÓN ACTIVA - INE (2º TRIMESTRE, 2024)

NOVEDADES RELEVANTES DEL PLAN DE RECUPERACIÓN (PRTR)

JUNIO - 2024



Planderecuperacion.gob.es



4º PAGO LISTO PARA ESPAÑA, SEGÚN LA COMISIÓN EUROPEA



El 12 de junio se anunció la aprobación del cuarto desembolso para España del PRTR por la Comisión Europea tras el visto bueno al cumplimiento de los 60 hitos y objetivos vinculados a este pago. De este modo, nuestro país recibirá cerca de 10.000 millones de euros, el 99% de lo solicitado. Restan 158 millones de euros que requerirán impulsar el objetivo Programa Agentes del Cambio, y que se hará mediante el Programa Kit Consulting.



PROGRAMA KIT CONSULTING: ABIERTO EL 18 DE JUNIO



KIT CONSULTING
Juntos hacia un futuro digital

Desde el 18 de junio hasta el 31 de diciembre del 2024 estará abierto el plazo de solicitudes para recibir ayudas del Programa Kit Consulting. Su objetivo es apoyar a pequeñas y medianas empresas entre 10 y menos de 250 empleados en sus procesos de transformación digital para aumentar así el uso de nuevas tecnologías y mejorar su competitividad. Las ayudas se configuran como un bono de asesoramiento digital entre 12.000 y 24.000 euros.



PROGRAMA KIT DIGITAL: SEGMENTO III, 14 DE JUNIO

A partir del 14 de junio las empresas entre 0 y 3 empleados podrán solicitar en la sede electrónica de Red.es los bonos de 3.000 euros en el marco de la ampliación de las ayudas del Programa Kit Digital cuya finalidad es implantar soluciones básicas de digitalización como sitio web y presencia en internet, gestión de redes sociales, oficina virtual, etc. El plazo para solicitar las ayudas estará abierto hasta el 31 de octubre del 2025.



CONVOCATORIA MULTIPAÍS: PROYECTOS EN SALUD

El Ministerio de Ciencia, Innovación y Universidades lanzó la convocatoria multipaís, dotada con 40 millones de euros de los fondos europeos con el objeto de reforzar las capacidades científico-tecnológicas de las empresas españolas de I+D del sector de la salud e impulsar proyectos innovadores en colaboración con entidades extranjeras. Esta convocatoria se enmarca en el PERTE para la Salud de Vanguardia.



BOLETÍN SEMANAL DE CONVOCATORIAS



SUSCRIPCIÓN NEWSLETTER PLAN DE RECUPERACIÓN



LA OCDE ANALIZA LA REGULACIÓN DE LOS SERVICIOS PROFESIONALES EN 20 PAÍSES, ENTRE ELLOS, ESPAÑA



La OCDE celebró en junio una *Mesa redonda sobre Competencia y Regulación en los servicios profesionales* con el objeto de explorar la situación de su regulación en los últimos años en numerosos países, y los cambios provocados por las nuevas tecnologías y las reformas introducidas. A su vez, recogió contribuciones

para 20 países, entre ellos España, donde analiza el marco normativo reciente de los servicios profesionales. Para nuestro país destaca que, a pesar de las normas aprobadas sobre la unidad de mercado o el test de proporcionalidad, sigue faltando una ley general de servicios profesionales.

BARRERAS Y ANÁLISIS DE EFECTOS

Además, subraya la labor de la CNMC en su defensa de una regulación de los servicios profesionales fundamentada en el principio general de libre acceso a los servicios y profesiones. Por su parte, realiza un repaso de las principales barreras identificadas en España que, según la OCDE, tienen consecuencias económicas. Todo ello tiene relación con el informe del organismo internacional *Competition and regulation in professions and occupations* publicado recientemente en el que explora y actualiza la literatura económica sobre los efectos de la regulación de los servicios profesionales que puede ser de utilidad para las autoridades de competencia en su defensa de los beneficios de una regulación menos restrictiva cuando proceda. A su vez, evalúa las barreras regulatorias a la competencia a partir de los marcos jurídicos de Australia, EE.UU. y la Unión Europea.



LA OCDE INCIDE EN FOMENTAR LA CUALIFICACIÓN PARA ADOPTAR NUEVAS TECNOLOGÍAS E IMPULSAR LA PRODUCTIVIDAD DE ESPAÑA

La productividad de España sigue en el foco de los organismos internacionales pues su crecimiento se ha mostrado débil desde mediados de los años 90 y se halla por debajo de la media de la OCDE con las implicaciones negativas que supone en salarios reales y nivel de vida.

REDUCIR BARRERAS NORMATIVAS

Por todo ello, promover el desarrollo de las tecnologías más eficientes y su difusión a las empresas menos productivas, reducir las barreras normativas para que las empresas crezcan, abordar las disparidades regionales y los desequilibrios en la cualificación que limitan la adopción de nuevas tecnologías son algunas de las recomendaciones que señala la OCDE para impulsar la productividad de nuestro país. Así lo refiere en su informe *Reviving Broadly Shared Productivity Growth in Spain* publicado en junio. Además, indica tres retos esenciales sobre la productividad

que afronta la economía española: menor crecimiento de la productividad total de los factores, debido a la dificultad de adaptación al cambio tecnológico y prácticas laborales menos eficientes; la menor inversión en capital, que se arrastra de la crisis financiera mundial de hace una década; y las disparidades acusadas entre las empresas de vanguardia y el resto, así como entre las diferentes regiones, que precisarían inversión pública en la calidad de la educación y las infraestructuras, así como explorar fórmulas de apoyo financiero a los proveedores locales, la movilidad regional y vivienda disponible.



SERVICIOS PROFESIONALES E INDUSTRIA FARMACÉUTICA ENTRE LOS SECTORES MÁS FUERTES SEGÚN CAIXABANK RESEARCH



Los sectores ligados a la transición digital como las tecnologías de la información y la comunicación y los servicios profesionales y, por otro lado, la industria farmacéutica y el turismo, por su elevada competitividad, son los que tendrían un mayor ritmo de crecimiento en el bienio 2024-2025 según el análisis de Caixabank Research en su Observatorio Sectorial publicado en junio. Inversamente, la

industria textil y la papelera mostrarían el incremento más débil para el periodo estudiado. Con todo, el PIB este año sumaría un 2,4%, una décima más optimista que el Banco de España y tres más que la Comisión Europea.

CRECIMIENTO ESTABLE: 60% DE LOS SECTORES

Mientras, en lo que va del 2024, alrededor del 60% de los sectores examinados por Caixabank se mantienen con un crecimiento estable. Ello también sería resultado de la absorción de los shocks que ya atravesó la economía española con la pandemia de COVID-19, los cuellos de botella globales en las cadenas de suministro, que perjudicaron sobre todo a la industria, la guerra en Ucrania y la crisis energética de 2022 y el incremento de los tipos de interés a mediados del 2022, que afectó a los sectores más dependientes de la financiación externa como el inmobiliario y algunas ramas industriales.

EXPORTACIONES DE SERVICIOS PROFESIONALES, UNA DE LAS PALANCAS DEL CRECIMIENTO DE ESPAÑA A TENOR DE FUNCAS

Las exportaciones de servicios no turísticos de España, que incluyen gran parte de los servicios profesionales, experimentan un crecimiento notable a partir del 2019, reflejado en su peso sobre el PIB. Movimiento en un contexto donde las exportaciones del turismo registran datos elevados en los últimos años. Todo ello, erige a las exportaciones como una de las palancas esenciales del crecimiento reciente de España. Es la síntesis de la sesión que celebró Funcas el 25 de junio: *Las exportaciones españolas sostienen el crecimiento económico*.

TENDENCIA HACIA LA INTERNACIONALIZACIÓN

Dentro de las exportaciones de servicios no turísticos sobresalen las de telecomunicaciones e informática, de arquitectura e ingeniería, la consultoría profesional y de gestión, los servicios financieros y de seguros y los servicios de propiedad intelectual y de I+D, como apuntó



Leandro Navarro, subdirector general de Previsiones Macroeconómicas de AIReF. De ello, subyace un factor de mayor competitividad relativa de nuestros servicios profesionales. Este cambio estructural responde a la tendencia a la internacionalización del tejido empresarial español a raíz de la crisis financiera (2008-2013). Tendencia basada en la introducción de nuestras empresas en las grandes cadenas de valor globales, entre otros factores.

TURISMO Y PROFESIONES, ENTRE LOS SECTORES DE MAYOR FORTALEZA DE ACUERDO AL BANCO DE ESPAÑA



España continúa con un ritmo «apreciable» de crecimiento económico en el segundo trimestre de este año que le llevaría a un avance del 2,3% del PIB, dos décimas más que lo previsto por la Comisión Europea recientemente. Es el balance de las *Proyecciones macroeconómicas e informe trimestral de la economía española* publicados por el Banco de España (BdE) en junio. Todo en una panorámica donde

el mercado laboral y los servicios sostienen el crecimiento mundial, pero sujeto a incertidumbre y la política monetaria de tipos elevados que aún habrá en 2024-2026.

RIESGOS: PLAN DE RECUPERACIÓN Y AHORRO

En España, señala el turismo como sector principal de crecimiento con un comportamiento más sólido y cambios en los patrones estacionales. Si bien, reconoce que hay dudas sobre la persistencia de este dinamismo en el futuro. A ello se añade la confianza en la demanda interna para el periodo 2024-2026 y la mejora incipiente de la financiación a las empresas y los hogares. Entretanto, el BdE menciona a las actividades profesionales, científicas y técnicas como una de las ramas destacadas en la creación reciente de empleo. En cuanto a los riesgos, refiere el ritmo de ejecución del Plan de Recuperación y la capacidad del ahorro para sostener el consumo privado.

FEDEA ABOGA POR UNA REFORMA URGENTE DEL SISTEMA PÚBLICO DE PENSIONES PARA GARANTIZAR LA EQUIDAD INTERGENERACIONAL



La salud financiera del sistema de pensiones de España es débil y continúa en declive debido a unas políticas de pensiones incorrectas basadas en promesas de prestaciones de pensiones generosamente definidas o malas estimaciones actuariales del comportamiento y la longevidad de los jubilados. Todo ello sumado a un crecimiento económico insuficiente y las tendencias

demográficas. Es el diagnóstico del centro de investigación Fedea en su informe *Actualización del Balance Actuarial del Sistema de Pensiones Español a 2021, Tercera Ola*.

MAYOR TRANSPARENCIA EN PASIVOS Y ACTIVOS

Fedea aboga por un cambio en la gestión de los pasivos por pensiones dentro de los regímenes de seguridad social. «Se trata de hacer públicos todos los activos y pasivos del régimen a través del denominado balance actuarial (ABS) y su correspondiente cuenta de resultados (IS) con el fin de presentar de manera más transparente el patrimonio neto del sistema». En definitiva, Fedea expone que el sistema de pensiones en España precisa una reforma urgente para garantizar la equidad intergeneracional y, por otro lado, reformar la política de la seguridad social pues de lo contrario, la carga sobre las generaciones futuras aumentará para sostener el sistema.

LA UNE PUBLICA LA NORMA UNE-ISO 53800, PRIMER ESTÁNDAR GLOBAL EN IGUALDAD DE GÉNERO



La Asociación Española de Normalización, UNE, publicó en junio la norma UNE-ISO 53800, «el primer estándar global que promueve la igualdad de género y el empoderamiento de las mujeres en las organizaciones de

todo tipo y de cualquier parte del mundo». Concretamente, la norma se estructura en cuatro áreas clave: dimensión interna, actividad e inversiones, relaciones externas, y comunicación interna y externa.

LÍNEAS DE TRABAJO Y ACCIONES CONCRETAS

En cada una de ellas, propone temas de trabajo y sugiere acciones concretas y expectativas sobre el comportamiento de la organización. Bajo estas directrices, la UNE señala que «la organización alcanzará objetivos y consolidará una cultura interna de igualdad que le permitirá declarar que contribuye a conseguir el Objetivo de Desarrollo Sostenible 5 de Naciones Unidas».

LAS TÉCNICAS DE INTELIGENCIA ARTIFICIAL SE INTEGRAN CADA VEZ MÁS EN LA LABOR DE COMPLIANCE



El 22% de los bancos europeos ya usan alguna técnica de inteligencia artificial (IA) para el cumplimiento normativo según la Autoridad Bancaria Europea. Es uno de los datos más reveladores sobre el avance de las nuevas tecnologías para fortalecer y hacer más eficiente la labor de compliance. Este dato es además ilustrativo de un sector como el financiero que fue pionero en la integración y configuración de sistemas de compliance hace décadas. El Observatorio de la Digitalización Financiera de Funcas se hacía eco en junio de este dato durante un análisis dedicado a esta materia. En un marco regulatorio complejo y creciente una de las aplicaciones más claras de la IA tiene que ver con hacer la labor de compliance más eficiente y precisa. Otras



soluciones tecnológicas mencionadas por Funcas vienen de la mano de las empresas de tecnología regulatoria que desarrollan softwares de auditoría, monitorización de transacciones, gestión de riesgos, etc.

AEPD: PREMIOS PROTECCIÓN DE DATOS PERSONALES 2024. PLAZO DE CANDIDATURAS HASTA EL 15 DE OCTUBRE



La Agencia Española de Protección de Datos (AEPD) anunció en junio la convocatoria de los *Premios Protección de Datos Personales 2024*. Estos incluyen las siguientes categorías: Emprendimiento en protección de datos personales 'Ángela Ruiz Robles'; Iniciativas y buenas prácticas para la protección de las mujeres frente a la violencia digital; Proactividad y buenas prácticas en el

cumplimiento del RGPD y la LOPDGDD; Comunicación; Buenas Prácticas Educativas y Protección de Datos Personales para un uso responsable y seguro de internet por los menores; Investigación en protección de datos personales 'Emilio Aced' y Difusión del derecho fundamental a la protección de datos en redes sociales. El plazo para la presentación de candidaturas finaliza el 15 de octubre.



CRECIMIENTO DE SALARIOS Y REDUCCIÓN DE BRECHA SALARIAL EN LAS PROFESIONES DURANTE EL 2022



La ganancia media anual bruta por trabajador en el subsector de servicios profesionales fue de 39.215 euros en el año 2022, un 3,83% más que el año anterior. A su vez, la brecha salarial entre hombres y mujeres en las profesiones descendió medio punto porcentual hasta el 13,98%, lo que supone el dato más contenido en la serie histórica iniciada en el 2008. Es el balance principal del breve análisis realizado por Unión Profesional de la Encuesta Anual de Estructura Salarial (EAES) sobre el Avance del año 2022, publicada por el Instituto Nacional de Estadística (INE) en junio.

Durante el año 2022, la ganancia media anual en términos brutos en España se situó en 26.948,87 euros, lo que implica un 4,06% anual más que en el 2021. Esta subida interanual se traduce en la mayor desde el inicio de la serie histórica en el 2008. El crecimiento retributivo general en el 2022, al igual que en las profesiones, podría guardar parte de relación con la actualización del Salario Mínimo Interprofesional (SMI) y con los convenios para abordar el incremento de la inflación que comenzó en el 2021.

COMPORTAMIENTO ROBUSTO EN PROFESIONES

Bajo este escenario, nos centramos en el subsector de servicios profesionales en el que operan las profesiones colegiadas. La estimación de Unión Profesional arroja una ganancia media anual bruta de 39.215,16 euros en el 2022, un 3,83% anual más que el año anterior. Un incremento de los más elevados en los últimos años, aunque por debajo del registrado en el 2020 cuando superó el 4,5%. Si desglosamos de acuerdo a la Clasificación Nacional

de Ocupaciones (CNO-11) que recoge la EAES, se contempla que la retribución creció un 3,79% anual en el epígrafe de *Otros técnicos y profesionales científicos e intelectuales*. Incremento casi calcado al 3,75% anual que registró el epígrafe de *Técnicos y profesionales científicos e intelectuales de la salud y la enseñanza*. Más moderado fue el avance en la categoría de Directores y gerentes con un 0,89% anual. Segmentos principales que están en relación con el grueso de las profesiones recogidas en el subsector. A su vez, si observamos la evolución salarial bajo la Clasificación Nacional de Actividades Económicas (CNAE-2009) que también aborda la EAES, la retribución bruta anual sumó un 5,16% anual en las actividades sanitarias y de servicios sociales y un 3,41% anual en las actividades profesionales, científicas y técnicas. Si bien, los datos de estas secciones tienen un componente agregado mayor no centrado en las ocupaciones y, por ello, dificulta una exploración más certera como la que se proporciona con la CNO-11.

El crecimiento retributivo general en el 2022, al igual que en las profesiones, podría guardar parte de relación con la actualización del SMI y con los convenios para abordar el incremento de la inflación

LA BRECHA SALARIAL SE REDUJO MEDIO PUNTO

En lo que respecta a la brecha salarial en las profesiones entre hombres y mujeres, se estima un descenso hasta el 13,98% en el 2022, medio punto porcentual menos que el año anterior después del pequeño incremento experimentado en el periodo 2020-2021 durante la pandemia de COVID-19. A tenor de los datos estudiados, esta minoración de la brecha traería origen en un aumento de la ganancia media anual bruta de las mujeres superior a la de sus homólogos con un 4,26% anual frente al 3,66% anual, respectivamente. Más en detalle, la reducción de la brecha se halló más específicamente en el epígrafe de *Técnicos y profesionales científicos e intelectuales de salud y la enseñanza*, mientras que en el epígrafe de *Otros técnicos y profesionales científicos e intelectuales* se evidenció un leve repunte de la brecha.

TURISMO, SANIDAD Y PARTE DE LA INDUSTRIA IMPULSAN EL EMPLEO DE LAS PROFESIONES EN MAYO



El subsector de servicios profesionales finalizó mayo con un incremento de afiliación del 0,59% mensual. Dos décimas arriba que hace un año, y una por encima del crecimiento medio en este mes antes de la pandemia. A

su vez, en términos desestacionalizados sumó un 0,46% mensual, el triple que hace un año, señal de solidez estructural en la creación de empleo. Este desempeño favoreció que el dato anual se situó en el 4,07%

EXPANSIÓN EN INDUSTRIA, DUDAS EN EDIFICACIÓN

La industria siguió en expansión gracias, esencialmente, a la demanda interna. En construcción la imagen fue mixta, con menor creación de empleo, pero con mejora de la confianza. En este contexto y por tercer mes, la división principal de arquitectura, ingeniería y ámbito científico-técnico sumó menos afiliación que hace un año.

SANIDAD: MEJORÓ EL SECTOR PÚBLICO

Las mejores perspectivas del turismo y la incorporación del personal de la Formación Sanitaria Especializada, junto con un patrón de empleo creado algo más estructural explicarían los mejores datos afiliación en sanidad durante mayo. El sector público mejoró notablemente el comportamiento con un 0,86% mensual más de afiliación.

DESTACAN CONSULTORÍA ECONÓMICA Y JURÍDICA

La industria, el turismo, el Plan de Recuperación y las exportaciones de servicios no turísticos ilustrarían gran parte de los buenos datos de afiliación en mayo sobre el 2023 en la consultoría de gestión empresarial, jurídica, inmobiliaria y tecnológica. La segunda parte del año podría ser más favorable con la bajada de los tipos de interés.

SIGUE EL RECORRIDO ANUAL AL ALZA EN EL RETA

La contratación sumó un 0,60% mensual en el subsector de servicios profesionales, tres décimas más que hace un año. A su vez, la afiliación autónoma en el Régimen Especial de Trabajadores Autónomos (RETA) añadió un 0,51% mensual, dos décimas más que el año anterior y con un recorrido anual al alza desde mediados del 2023.

OCUPACIONES POR VOLUMEN DE CONTRATOS. MAYO DEL 2024		
EPIGRAFES DE LA CNO-11 DE OCUPACIONES VINCULADAS A LAS PROFESIONES	VARIACIÓN ANUAL	CONTRATOS
(21) Profesionales de la salud	0,04%	23.051
(22) Profesionales de la enseñanza infantil, primaria, secundaria y postsecundaria	-6,06%	11.526
(24) Profesionales de las ciencias físicas, químicas, matemáticas y de las ingenierías	-20,95%	8.455
(25) Profesionales en derecho	-0,20%	1.014
(26) Especialistas en organización de la Administración Pública y de las empresas	-2,54%	7.368
(27) Profesionales de las tecnologías de la información	-19,16%	4.156
(28) Profesionales en ciencias sociales	1,69%	6.860
(12) Directores de departamentos administrativos y comerciales	-6,41%	2.130
(13) Directores de producción y operaciones	-1,54%	1.020

Elaboración propia a partir de las Estadísticas que publica el Observatorio de las Ocupaciones del Servicio Público de Servicio Estatal (SEPE).



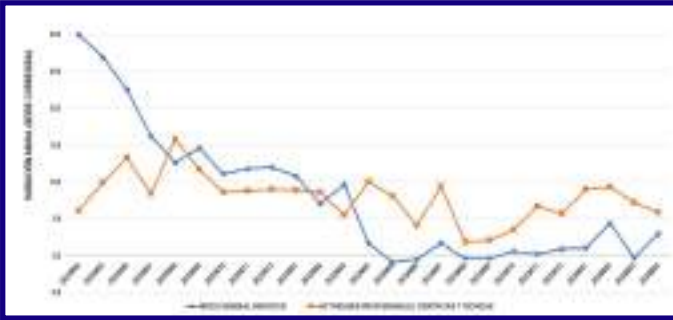


EL ÁMBITO JURÍDICO Y PARTE DE LA CONSULTORÍA CIENTÍFICO-TÉCNICA DESTACARON EN RITMO ANUAL DE FACTURACIÓN EN ABRIL

Las actividades profesionales, científicas y técnicas (no incluyen sanidad) registraron un 5,9% anual más de facturación corregida en abril del 2024, superior al 3,0%

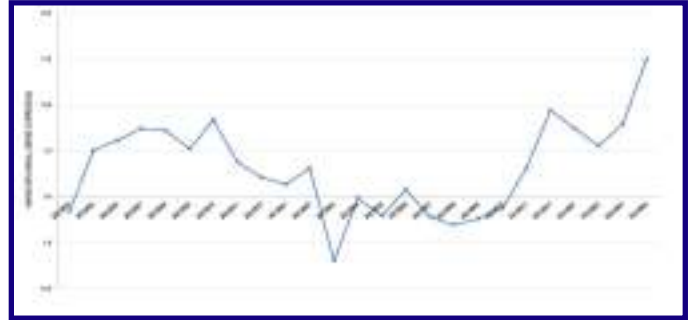
en servicios. De nuevo, la consultoría jurídica y contable, junto con algunas ramas industriales del ámbito científico-técnico mostraron el mejor comportamiento.

SECTOR SERVICIOS Y SERVICIOS PROFESIONALES**



El ritmo de facturación anual del sector servicios parece repuntar en sintonía con el índice PMI de S&P Global.

ACTIVIDADES JURÍDICAS Y DE CONTABILIDAD



El mejor tono de la industria y el turismo sugiere un impulso de la facturación en el ámbito jurídico y de contabilidad.

CONSULTORÍA DE GESTIÓN EMPRESARIAL



El mayor coste de acceso a la financiación y la incertidumbre estarían frenando algunos proyectos empresariales.

SERVICIOS DE ARQUITECTURA E INGENIERÍA



La facturación no acaba de generar una tendencia favorable y ello podría traer causa en la debilidad de la construcción.

OTRAS ACT. PROFESIONALES, CIENTÍFICAS Y TÉC.



El ritmo anual supera el 10% y se alinea con la tendencia favorable de la industria del índice PMI de S&P Global.

PROGRAMACIÓN Y CONSULTORÍA INFORMÁTICA



Ligera moderación anual en la facturación, aunque sigue en el entorno del 10% y sugiere buen pulso de las empresas.

*Elaboración a partir de los Indicadores de Actividad del Sector Servicios (IASS). El INE publica los IASS cada mes sobre la situación dos meses atrás.

**En referencia a la sección de Actividades profesionales, científicas y técnicas que recogen los IASS.

PANORÁMICA - SUBSECTOR DE SERVICIOS PROFESIONALES

ÚLTIMOS DATOS ACTUALIZADOS EN VERDE A 4 DE ENERO.

DATOS PREVISTOS



	2018	2019	2020	2021	2022	2023
VALOR AÑADIDO BRUTO (VAB) SOBRE LA ECONOMÍA ESPAÑOLA (INE)	11,90%	12,27%	13,35%	12,95%	12,32%	SEPT-24
OCUPACIÓN DIRECTA SOBRE EL TOTAL EN ESPAÑA (INE)	13,21%	13,39%	14,17%	14,40%	14,58%	SEPT-24
OCUPACIÓN INDIRECTA E INDUCIDA SOBRE EL TOTAL EN ESPAÑA (EST. INE)	≈ 8%	≈ 9%	≈ 9%	≈ 9%	≈ 9%	SEPT-24
OCUPACIÓN AUTÓNOMA DEL TOTAL DEL SUBSECTOR (SEGURIDAD SOCIAL)	16,26%	15,82%	15,61%	15,63%	15,41%	15,19%
OCUPACIÓN PÚBLICA DEL TOTAL DEL SUBSECTOR (SEGURIDAD SOCIAL)	28,35%	27,87%	29,56%	28,74%	28,01%	27,73%
TEJIDO EMPRESARIAL SOBRE EL TOTAL EN ESPAÑA A 1 DE ENERO (INE)	18,74%	19,02%	19,11%	19,03%	19,13%	19,32%
GASTO EN I+D EMPRESARIAL SOBRE EL TOTAL EN ESPAÑA (INE)	30,35%	31,59%	30,62%	30,01%	28,97%	NOV-24
EXPORTACIONES EN EL TOTAL DE SERVICIOS NO TURÍSTICOS DE ESPAÑA (INE)	35,37%	35,28%	40,45%	40,23%	39,05%	DIC-24
IMPORTACIONES EN EL TOTAL DE SERVICIOS NO TURÍSTICOS DE ESPAÑA (INE)	38,03%	39,64%	38,98%	38,15%	38,61%	DIC-24

MERCADO LABORAL EN LAS PROFESIONES

VARIACIÓN ANUAL DE LA AFILIACIÓN EN MAYO DEL 2024. DATOS SEGURIDAD SOCIAL. DIVISIONES CNAE-2009 CITADAS ENTRE PARÉNTESIS. ACTUALIZADO A 5 DE JUNIO.




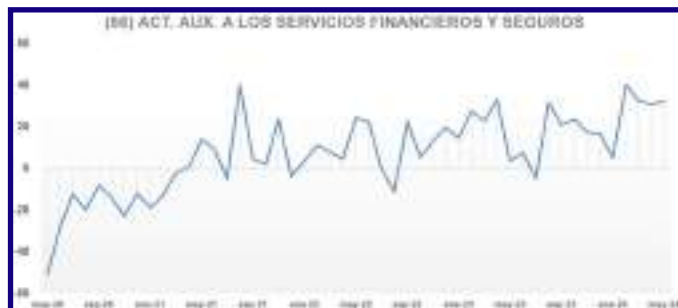


	TOTAL	PÚBLICA	PRIVADA	RÉG. GENERAL	RETA	PARO (EPA) 1ºT24
(62) PROGRAMACIÓN, CONSULTORÍA Y OTRAS ACTIVIDADES INFORMÁTICAS	6,11%	2,29%	6,14%	5,69%	10,41%	2,48%
(66) ACTIVIDADES AUXILIARES A LOS SERVICIOS FINANCIEROS Y DE SEGUROS	2,16%	4,71%	2,14%	4,42%	-0,84%	1,28%
(68) ACTIVIDADES INMOBILIARIAS	4,07%	2,28%	4,09%	3,78%	4,63%	6,03%
(69) ACTIVIDADES JURÍDICAS Y DE CONTABILIDAD	3,46%	24,06%	3,42%	3,06%	4,59%	2,18%
(70) ACT. DE LAS SEDES CENTRALES Y CONSULTORÍA DE GESTIÓN EMPRESARIAL	5,14%	2,17%	5,19%	5,40%	4,15%	1,77%
(71) SERVICIOS TÉCNICOS DE ARQUITECTURA E INGENIERÍA	4,87%	9,60%	4,47%	5,94%	0,98%	3,12%
(72) INVESTIGACIÓN Y DESARROLLO	5,46%	5,62%	5,32%	5,33%	6,27%	3,49%
(73) PUBLICIDAD Y ESTUDIOS DE MERCADO	2,67%	6,67%	2,66%	0,69%	7,24%	4,09%
(74) OTRAS ACTIVIDADES PROFESIONALES, CIENTÍFICAS Y TÉCNICAS	1,37%	6,94%	1,33%	0,44%	2,59%	5,89%
(75) ACTIVIDADES VETERINARIAS	3,19%	22,48%	3,00%	4,62%	0,49%	5,38%
(85) EDUCACIÓN	12,91%	27,55%	2,94%	13,79%	3,06%	3,21%
(86) ACTIVIDADES SANITARIAS	3,26%	3,49%	2,90%	3,12%	4,51%	2,97%
(87) ASISTENCIA EN ESTABLECIMIENTOS RESIDENCIALES	2,07%	3,11%	1,90%	2,09%	-0,62%	6,62%
(88) ACTIVIDADES DE SERVICIOS SOCIALES SIN ALOJAMIENTO	9,75%	4,37%	10,03%	9,91%	-2,72%	6,56%

INDICADOR DE CONFIANZA* (IC) EN ESPAÑA. DATOS DE CE

*MEZCLA SITUACIÓN EMPRESARIAL Y DEMANDA EN LOS 3 MESES PREVIOS Y EXPECTATIVA DE LA DEMANDA EN LOS 3 PRÓXIMOS MESES. ÚLTIMA ACTUALIZACIÓN: 30/05/24 DATOS CORRESPONDIENTES A MAYO DEL 2024.

SI IC > 0, SERÁ FAVORABLE; SI IC < 0, SERÁ DESFAVORABLE



Entre paréntesis división NACE Rev.2. La Comisión Europea no contempla aquí las divisiones sanitarias 86, 87 y 88.

PRINCIPALES INDICADORES

PULSO ECONÓMICO GENERAL Y SECTORIAL

LOS DATOS ACTUALIZADOS DURANTE JUNIO SE SEÑALAN CON: *



	ÚLTIMO DATO	PREVIO	PUBLICACIÓN	ACTUAL	BREVE COMENTARIO
DEMANDA NACIONAL DE ELECTRICIDAD CORREGIDA (REE)	1,1% ANUAL*	0,9%	MENSUAL	MAY. 2024	EL 63% DE LA PRODUCCIÓN ELÉCTRICA FUE RENOVABLE.
FINANCIACIÓN A LAS EMPRESAS - SALDO TOTAL A DEVOLVER - (BdE)	-0,4% ANUAL*	-0,8%	MENSUAL	ABR. 2024	5º MES DE MEJORA RELATIVA EN EL FLUJO DE FINANCIACIÓN.
FINANCIACIÓN A LOS HOGARES - SALDO TOTAL A DEVOLVER - (BdE)	-1,1% ANUAL*	-1,3%	MENSUAL	ABR. 2024	5º MES DE MEJORA RELATIVA EN LA FINANCIACIÓN PARA VIVIENDA.
MOROSIDAD BANCARIA - S. PRIVADO (RATIO DE CRÉDITOS DUDOSOS) - (BdE)	3,60%*	3,61%	MENSUAL	ABR. 2024	4º MES QUE SE SITUA ESTABLE POR ENCIMA DEL 3,6%.
SALDO DE SOCIEDADES MERCANTILES DE ACT. PROFESIONALES - (INE)	46,4% ANUAL*	-1,8%	MENSUAL	ABR. 2024	EN ABRIL DEL 2023 HUBO UNA CAÍDA DEL 9,3% ANUAL.
ÍNDICE - COSTE LABORAL. ACT. PROFESIONALES, CIENTÍFICAS Y TÉCNICAS - (INE)	6,3% ANUAL*	8,7%	TRIMESTRAL	1ºT. 2024	ESTE DATO SUPONE FRENO A SU TENDENCIA ALCISTA DESDE 3ºT23.
ÍNDICE - COSTE LABORAL. ACT. SANITARIAS Y SERVICIOS SOCIALES - (INE)	4,6% ANUAL*	2,7%	TRIMESTRAL	1ºT. 2024	CIERTO REPUNTE, PERO SIGUE POR DEBAJO DEL RITMO EN 2023.
PURCHASING MANAGERS' INDEX (PMI) DE SERVICIOS - ESPAÑA - (S&P)	56,9*	56,2	MENSUAL	MAY. 2024	9º MES DE REPUNTE. MUESTRA SOLIDEZ EN SU DESEMPEÑO.
PURCHASING MANAGERS' INDEX (PMI) DE MANUFACTURAS - ESPAÑA - (S&P)	54,0*	52,2	MENSUAL	MAY. 2024	4º MES DE EXPANSIÓN DE LA INDUSTRIA Y GANA PULSO.
ÍNDICE DE PRODUCCIÓN DEL SECTOR SERVICIOS (IPSS) CORREGIDO - (INE)	2,5% ANUAL*	0,1%	MENSUAL	ABR. 2024	LOS SECTORES DE TURISMO DESTACAN EN RTIMO ANUAL.
ÍNDICE DE PRODUCCIÓN INDUSTRIAL (IPI) CORREGIDO - (INE)	0,8 ANUAL%*	-1,3%	MENSUAL	ABR. 2024	SUBEN LOS BIENES DE CONSUMO NO DURADERO; CAE ENERGÍA.
INDICADOR DE CLIMA DE LA CONSTRUCCIÓN (ICC). OBRA CIVIL - (MINTUR)	22,1*	20,5	MENSUAL	MAY. 2024	LIGERO FRENO EN SU PROGRESIÓN POSITIVA DEL 2024.
(ICC). CONSTRUCCIÓN DE EDIFICIOS - (MINTUR)	9,8*	6,3	MENSUAL	MAY. 2024	2º MES EN POSITIVO DEL NIVEL DE CONFIANZA EN EL 2024.
(ICC). ACT. ESPECIALIZADAS (REFORMAS) - (MINTUR)	20,8*	20,4	MENSUAL	MAY. 2024	SIGUE AL ALZA EN EL NIVEL DE CONFIANZA EN LO QUE VA DE 2024.
ÍNDICE DE PRECIOS DE VIVIENDA (IPV) - (INE)	6,3% ANUAL*	4,2%	TRIMESTRAL	1ºT. 2024	RITMO MÁS ALTO DE SUBIDA DESDE EL 3ºT DEL 2022.

COMERCIO INTERNACIONAL DE SERVICIOS

VARIACIÓN ANUAL SOBRE EL VOLUMEN COMERCiado EN EUROS.

ACTUALIZACIÓN DEL INE: OCT. Y DIC. 2024



EL AÑO 2022 CERRÓ CON UNA REDUCCIÓN ANUAL DE LAS EXPORTACIONES DE SERVICIOS FINANCIEROS Y DE I+D.

LAS IMPORTACIONES DE SERVICIOS DE I+D, DE SANIDAD Y EDUCACIÓN DESTACARON AL CIERRE DEL 2022.




PRECIOS DE LOS SERVICIOS PROFESIONALES

VARIACIÓN ANUAL. ÚLTIMOS DATOS ACTUALIZADOS A 17 DE JUNIO.
LOS NUEVOS DATOS DE CADA MES SEGÚN EL INE SE SEÑALAN CON: *



	ÚLTIMO DATO	PREVIO	PUBLICACIÓN	ACTUAL	BREVE COMENTARIO
IPC. SERVICIOS DE MÉDICOS ESPECIALISTAS	2,3%*	2,3%	MENSUAL	MAY. 2024	SE ESTABILIZA EN SU TENDENCIA ANUAL A LA BAJA DESDE 6/2023.
IPC. SERVICIOS DENTALES	3,4%*	3,4%	MENSUAL	MAY. 2024	2º MES POR DEBAJO DEL 3,5% ANUAL.
IPC. OTROS SERVICIOS PARAMÉDICOS AMBULATORIOS*	2,7%*	2,8%	MENSUAL	MAY. 2024	5º MES CON UN RITMO ANUAL INFERIOR AL 3%.
IPC. SERVICIOS HOSPITALARIOS	2,6%*	2,5%	MENSUAL	MAY. 2024	SIGUE ALREDEDOR DEL 2,5% ANUAL DESDE FINALES DEL 2023.
IPC. SERVICIOS VETERINARIOS Y DE OTRO TIPO PARA ANIMALES DOMÉSTICOS	3,4%*	3,4%	MENSUAL	MAY. 2024	CONTINÚA POR DEBAJO DEL 3,5% ANUAL DESDE FINALES DEL 2023.
IPC. SEGUROS RELACIONADOS CON LA SALUD	9,5%*	9,5%	MENSUAL	MAY. 2024	DATO ANUAL MÁS ALTO EN LA SERIE INICIADA EN 2002.
IPC. ENSEÑANZA	2,9%*	2,9%	MENSUAL	MAY. 2024	5º MES CON UN PULSO ESTABLE INFERIOR AL 3% ANUAL.
ÍNDICE DE PRECIOS DEL SECTOR SERVICIOS (IPS). ARQUITECTURA E INGENIERÍA	1,9%*	1,3%	TRIMESTRAL	1º TRIM. 2024	ANOTÓ EL RITMO ANUAL MÁS ALTO DESDE EL 2ºT DEL 2022.
IPS. ACTIVIDADES JURÍDICAS Y DE CONTABILIDAD	1,2%*	2,1%	TRIMESTRAL	1º TRIM. 2024	DATO ANUAL MÁS CONTENIDO EN LA SERIE RECIENTE DESDE 2021.
IPS. CONSULTORÍA DE GESTIÓN EMPRESARIAL	1,4%*	1,8%	TRIMESTRAL	1º TRIM. 2024	LA TENDENCIA ANUAL SIGUE SU MODERACIÓN DESDE EL 2ºT2023.
IPS. PROGRAMACIÓN Y CONSULTORÍA INFORMÁTICA	1,9%*	2,9%	TRIMESTRAL	1º TRIM. 2024	VUELVE A UN PULSO ANUAL POR DEBAJO DEL 2%.
IPS. ESTUDIOS DE MERCADO	1,0%*	2,5%	TRIMESTRAL	1º TRIM. 2024	TONO ANUAL MÁS BAJO EN LA SERIE INICIADA EN 2022.
IPS. OTRAS ACTIVIDADES PROFESIONALES, CIENTÍFICAS Y TÉCNICAS	1,4%*	3,1%	TRIMESTRAL	1º TRIM. 2024	PULSO ANUAL MÁS LIMITADO DESDE EL 4ºT2022.

* Servicios prestados por profesionales de la enfermería, óptica y optometría, podología, fisioterapia, logopedia, psicología, y algunos servicios en farmacia, entre otros, según la ECOICOP.



MEJORAR EL COMERCIO DE SERVICIOS, ENTRE LOS TEMAS QUE ABORDARÁ LA WTO EN SEPTIEMBRE EN EL FORO PÚBLICO 2024



La Organización Mundial del Comercio (WTO) celebrará del 10 al 13 de septiembre el *Foro Público 2024: Re-globalización: mejor comercio para un mundo mejor*, como

anunció en junio. Este foro constituye el mayor evento de divulgación de la WTO para debatir los últimos avances y propuestas en el comercio mundial. En la elaboración de sus sesiones participan la sociedad civil, el mundo académico, las empresas, los gobiernos, los parlamentarios y las organizaciones intergubernamentales.

ECOLOGÍA, DIGITALIZACIÓN Y SERVICIOS

En cuanto a los ejes que se abordarán este año tienen que ver con las 'Políticas ecológicas para maximizar los beneficios del comercio', 'La digitalización como catalizador del comercio inclusivo' y 'El comercio de servicios para construir el progreso y mejorar el bienestar'.

ACUERDO DE ASOCIACIÓN UE-CENTROAMÉRICA: 10ª SESIÓN DE DIÁLOGO CON LA SOCIEDAD CIVIL



El 20 de junio tuvo lugar en Bruselas la 10ª Sesión Pública de la Junta de Comercio y Desarrollo Sostenible en el marco del Acuerdo de Asociación UE-Centroamérica: Foro de Diálogo con la Sociedad Civil.

COMERCIO Y DESARROLLO SOSTENIBLE

En un evento dirigido a las organizaciones de la sociedad civil, funcionarios de la Comisión Europea y de los gobiernos de los seis países centroamericanos (Costa Rica, El Salvador, Guatemala, Honduras, Nicaragua y Panamá) pudieron abordar diferentes materias. Entre ellas, acceso a mercados, obstáculos técnicos al comercio, asuntos sanitarios y fitosanitarios, derechos de propiedad



intelectual, asuntos aduaneros y contratación pública. Temas que semanas antes pudieron preparar de manera virtual. La próxima sesión tendrá lugar en junio del 2025.

CLAVES: PROTEGER LA SALUD, LA SEGURIDAD NACIONAL Y LAS TECNOLOGÍAS SENSIBLES. EUROBARÓMETRO SOBRE COMERCIO



Más de seis de cada diez europeos consideran que se benefician del comercio internacional. Es el balance que deja el tercer Eurobarómetro sobre comercio internacional publicado el 24 de junio por la Comisión Europea y cuya última actualización databa de hace cinco años. Más en concreto, se expone que «los ciudadanos también esperan que la política comercial de la UE proteja la salud (35%),

la seguridad nacional (27%) y las tecnologías sensibles (18%)». Igualmente, el 82% de la población cree necesario normas comerciales internacionales para mantener una competencia equitativa. Los resultados de este Eurobarómetro serán considerados para los debates sobre el futuro de la política comercial comunitaria en el marco de la nueva Comisión Europea.

UNIÓN PROFESIONAL, PRESENTE EN EL FORO INAUGURAL DE LA COALICIÓN MUNDIAL PARA LA JUSTICIA SOCIAL



El Foro Inaugural, celebrado el 13 de junio en el marco de la 112ª Sesión de la Conferencia Internacional del Trabajo, reúne a más de 250 socios de la Coalición Mundial por la Justicia Social y está abierto tanto a los socios de la Coalición como a las delegaciones tripartitas acreditadas ante la CIT; entre ellas, la conformada por la Unión Mundial de Profesiones Liberales (UMPL), organización internacional de la cual forma parte Unión Profesional.

UNIÓN PROFESIONAL Y CEOE PUBLICAN UN INFORME CON RECOMENDACIONES EN MATERIA DE SEGURIDAD NACIONAL

Unión Profesional, miembro del Foro Integral de Cultura de Seguridad Nacional, cuya vocalía en representación de las profesiones colegiadas ostenta Victoria Ortega, presidenta de Unión Profesional, hizo público el pasado 19 de junio el informe *Profesiones colegiadas y sector empresarial en pro de la seguridad nacional*, elaborado con la participación de la Confederación Española de Organizaciones Empresariales (CEOE).



PROFESIONES Y ESCRITURA: VOCACIÓN CREATIVA. SESIÓN DE UNIÓN PROFESIONAL EN LA FERIA DEL LIBRO



La cultura profesional atraviesa todas las vertientes creativas de nuestra sociedad, también la literaria, cuestión que se abordó en la mesa redonda titulada *Profesiones y escritura: vocación creativa*, que tuvo lugar el pasado miércoles, 12 de junio, en el Taller de Ideas de la Biblioteca Eugenio Trías, en la Feria del Libro de Madrid. La sesión fue introducida y moderada por Victoria Ortega, presidenta de Unión Profesional y del Consejo General de la Abogacía.

BOLETÍN DE INFORMACIÓN Y ANÁLISIS ECONÓMICO SOBRE SERVICIOS PROFESIONALES
ELABORADO POR EL DEPARTAMENTO DE ECONOMÍA DE UNIÓN PROFESIONAL

CIERRE DE CONTENIDOS N°111: 26 DE JUNIO DEL 2024
IMÁGENES DE RECURSO: FREEPIK Y PIXABAY



economia@unionprofesional.com



PATROCINADORES

